

Gemeentelijk preventiebeleid huiselijk geweld



Tips en voorbeelden om geweld te voorkomen

Vanaf 1 januari 2015 is uw gemeente volledig en integraal verantwoordelijk voor het voorkomen en aanpakken van huiselijk geweld en kindermishandeling. Dat heeft alles te maken met de invoering van de nieuwe Wmo en de nieuwe Jeugdwet. Hoewel preventie in veel beleidsstukken over huiselijk geweld wordt benoemd, wordt zelden uitgewerkt hoe preventie op lokaal niveau vorm krijgt. In de praktijk zijn gemeenten in het preventiebeleid sterk gericht op situaties waarin huiselijk geweld al aan de orde is. Een gemiste kans. Door meer nadruk te leggen op het voorkómen van huiselijk geweld, ontstaan er meer mogelijkheden om geweld uit te bannen. In deze uitgave wil Movisie uw gemeente stimuleren preventie als wezenlijk onderdeel van het beleid op te nemen.

Wat is preventie?

Hoe is de situatie
in uw gemeente?

Wat kan uw
gemeente doen?

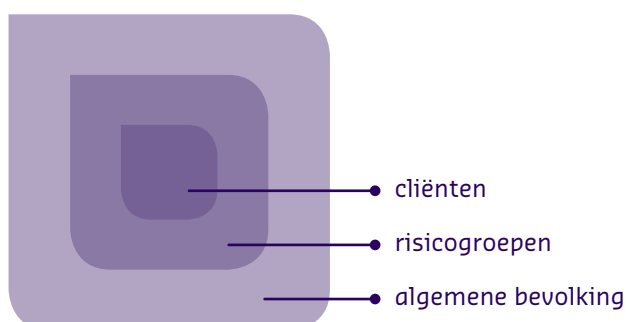
Hoe kan uw
gemeente dit doen?

Wat is preventie?

Preventie is het:

- * Bevorderen van goede partnerrelaties en opvoeding;
- * Voorkomen van escalaties bij disbalans tussen draagkracht en draaglast;
- * Voorkomen van geweldsherhaling in huidige en toekomstige relaties.

Preventie is een algemeen begrip dat in de loop der jaren steeds meer ontwikkeld is. Een onderscheid in universele, selectieve, geïndiceerde en zorggerichte preventie is tegenwoordig gebruikelijk. Elk soort preventie heeft een andere doelstelling, is inzetbaar voor een specifieke doelgroep en vraagt om eigen methoden. Het overzicht op de volgende pagina laat dit zien.



Doelgroepen voor preventiebeleid

Soort preventie	Doelgroep	Doel	Methoden
Universele preventie	Gericht op de algemene bevolking of bevolkingsgroepen die niet geselecteerd zijn op grond van risico's of individuele kenmerken. Kortom, de doelgroep bestaat uit: potentiële plegers, potentiële slachtoffers en potentiële getuigen.	Het voorkómen van geweld door veranderingen in kennis, houding en vaardigheden van burgers.	<ul style="list-style-type: none"> * Publieksinformatie * Publiciteit en voorlichting (soms ook weerbaarheidstrainingen) * Snel en respectvol optreden van politie
Selectieve preventie	Groepen die statistisch gezien een verhoogd risico lopen op geweld in afhankelijkheidsrelaties	De doelgroep hulp bieden door hen op een positieve manier met hun problemen om te leren gaan, zodat problemen niet escaleren en leiden tot geweld.	<ul style="list-style-type: none"> * Voorlichting individueel * Voorlichting groepsgericht aan risicogroepen (bijv. zwangere vrouwen) * Voorlichting gekoppeld aan reguliere zorg
Geïndiceerde preventie	Individen of gezinssystemen waarbij de eerste signalen van huiselijk geweld zich voordoen.	Voorkomen van escalatie en/of herhaling van geweld.	<ul style="list-style-type: none"> * Individuele ondersteuning door motiverende gespreksvoering of varianten daarop * Groepsgewijze begeleiding in het leren van 'veilig ruziemaken'
Zorggerichte preventie	Individen of gezinssystemen bij wie de problematiek zich in de volle omvang manifesteert.	Herhaling van geweld voorkomen en de gevolgen van huiselijk geweld beperken of draaglijk maken.	Reeds ontwikkelde methoden: <ul style="list-style-type: none"> * Begeleide terugkeer * De Aanpak * Eerste hulp bij een huisverbod

Hoe is de situatie in uw gemeente?

Preventie van huiselijk geweld is een wettelijke taak van uw gemeente. Dat is het al sinds 2007 bij de invoering van de Wmo. Uw gemeente heeft sindsdien de verantwoordelijkheid voor:

- * de preventie en aanpak van huiselijk geweld (in regioverband);
- * de preventie van kindermishandeling;
- * de vrouwen- en maatschappelijke opvang.

Vanaf 1 januari 2015 wordt uw gemeente volledig verantwoordelijk voor het voorkomen, onderzoeken en aanpakken van kindermishandeling en huiselijk geweld. Goed beleid betekent allereerst de huidige situatie in kaart brengen.

5 adviezen voor gemeenten om de huidige situatie van huiselijk geweld in beeld te brengen:

1. Maak regionale afspraken

In 2013 werd een impuls gegeven aan de ontwikkeling van regiovisies, waarin gemeenten gezamenlijk doelen bepalen voor de aanpak (waaronder preventie) van huiselijk geweld. In 2015 zullen gemeenten bovendien vorm moeten geven aan een advies- en meldpunt huiselijk geweld en kindermishandeling (Veilig Thuis). In het bepalen van de wettelijke en bovenwettelijke taken van het AMHK hoort preventie (informatie en advies) ook opgenomen te worden. Bepaal als gemeente wat er op lokaal niveau en op regionaal niveau wordt opgepakt. Meer informatie over de Regio Aanpak Veilig Thuis leest u op www.regioaanpakveiligthuis.nl.

2. Onderzoek de cijfers

Meldingen bij de politie en bij de voorgangers van *Veilig Thuis* – het Advies en Meldpunt Kindermishandeling en Steunpunt Huiselijk Geweld – kunnen per regio worden opgevraagd. Omdat regionale cijfers over het vóórkomen van huiselijk geweld onder de bevolking niet altijd beschikbaar zijn, kunnen voor preventie ook landelijke cijfers als basis worden genomen. Deze zijn terug te vinden in de [Factsheet Huiselijk Geweld](#) van Movisie.

3. Maak een wijkanalyse

Het is raadzaam om van uw gemeente een analyse te maken van risicofactoren, liefst op wijkniveau. Risicofactoren kunnen onderscheiden worden in relatief onveranderbare risicofactoren en relatief veranderbare risicofactoren. De eerste factoren duiden risicogroepen aan, de tweede mogelijke aangrijpingspunten voor verandering. In het Balansmodel Huiselijk Geweld staan ze op een rij.

4. Meet de effecten van preventie

Het is van belang om de effecten van preventie te meten. Wat kunt u op korte en lange termijn verwachten van preventieve activiteiten? De Monitor Aanpak Kindermishandeling kan hierbij helpen. In 2014 wordt de monitor uitgebreid met huiselijk geweld. De monitor bestaat uit vragen voor gemeenten en geeft hen informatie hoe de lokale aanpak zich verhoudt met de aanpak elders in het land. Wat u meet hangt uiteraard af van de doelstellingen die u heeft met de preventieve activiteiten.

5. Ga in gesprek met uitvoerders en cliënten

Om te bepalen hoe preventieve maatregelen het beste kunnen aansluiten bij de situatie in de gemeente, of nog specifieker, in bepaalde wijken, kunnen uitvoerders en cliënten een rol spelen. De vrouwenopvang heeft bijvoorbeeld goede ervaringen met het werken met een vast cliëntenpanel. Het panel heeft een cruciale rol gespeeld bij het verbeterprogramma dat de vrouwenopvang de afgelopen jaren heeft opgezet. Professionals kunnen ook op macroniveau signaleren wat speelt. Deze signaleringsfunctie kan onderdeel uitmaken van de afspraken die met uitvoerders gemaakt worden.

Wat kan uw gemeente doen?

In de handreiking Regiovisie huiselijk geweld en kindermishandeling van de Regio Aanpak Veilig Thuis staat een takenverdeling voor gemeenten om te komen tot een samenhangende aanpak van geweld in huiselijke kring. Preventie is een hoofdelement binnen de aanpak en geeft gemeenten daarin de volgende taken:

Taak	Uitvoering
Het verschaffen van Informatie	<ol style="list-style-type: none">1. Universele preventie: informatiefunctie over het thema huiselijk geweld, het advies- en meldpunt huiselijk geweld en kindermishandeling, lokale campagnes.2. Selectieve preventie: planmatig uitzetten van informatie gericht op risicowijken en risicogroepen die er op gericht is dat hulp wordt gezocht voordat zich incidenten voordoen > hierin ligt een belangrijke opdracht voor sociale wijkteams.3. Geïndiceerde preventie: burgers en professionals weten wat ze kunnen doen als ze te maken krijgen met beginnend en gevorderd geweld in huiselijke kring.
Het verstrekken van advies	<ol style="list-style-type: none">4. Advies aan burgers hoe ze om kunnen gaan met gezinnen waarin geweld plaatsvindt.5. Advies aan professionals hoe ze in een casus het beste zouden kunnen handelen.
Het bevorderen van deskundigheid in het professionele veld	<ol style="list-style-type: none">6. Professionals in wijkteams zijn bekend met risicofactoren van huiselijk geweld en kindermishandeling. Ook hanteren zij de stappen van de Meldcode huiselijk geweld en kindermishandeling.7. Zorg voor deskundigheid in de wijkteams: gespecialiseerde kennis bij professionals of laat kennis 'invliegen' bij vermoedens van geweld.
Het voorkomen van incidenten	<ol style="list-style-type: none">8. Inspelen op signalen van overbelasting of escalatie door sociaal netwerk, vrijwilligers of professionals
Specifieke aandacht: tegengaan van seksueel misbruik	<ol style="list-style-type: none">9. Agenderen van het thema, bijvoorbeeld door een regionaal convenant tussen gemeenten, scholen en residentiële instellingen.

Wat kan uw gemeente verder doen?

► Geef voorlichting via lokale campagnes

In de Modelaanpak huiselijk geweld wordt ingegaan op de taak van gemeenten om het algemene publiek voor te lichten. Verspreid bijvoorbeeld publieksinformatie met daarin het telefoonnummer van een regionaal of lokaal steunpunt. Werk daarin samen met lokale campagnes gericht op bewustwording en attitudeverandering, mogelijk in aansluiting op de langlopende Rijks-campagne Voor een Veilig Thuis.

Gemeente Leiden:

- * Werkt met WE CAN Young, een campagne waarin jongeren als 'changemakers' normen rond gender en geweld bespreekbaar maken onder andere jongeren. Zo wisten changemakers met een actie op het station 75 changemakers te werven die zich op aansloten bij de campagne.
- * Het Steunpunt Huiselijk Geweld ontwikkelde het programma 'Wensen en grenzen' voor jongeren op vmbo-scholen. Met als doel seks gerelateerde onderwerpen bespreekbaar maken, zoals een normale seksuele ontwikkeling, loverboys en ruzies. De preventiemedewerker voor jeugd en ouderen van de GGD voert dit programma uit.

► Spoor risicogroepen op

Preventie start met het actief opsporen van risicogroepen. Gebruik hierbij politiegegevens, ervaringen van de GGD, GGZ, het AMHK en het CJG. En kijk naar wat er al bekend is over risicofactoren in de wetenschap. Enkele factoren die meespelen, zijn:

- * Verslavingen, zoals alcohol-, drugs- of gokverslavingen;
- * Eerdere (gewelds-)delicten (gepleegd of slachtoffer van geweest);
- * Armoede of financiële problemen;
- * De mate van afhankelijkheid van andere personen;
- * Het niveau van sociale isolatie en het sociale netwerk.

(bron: H. Ferwerda. Met de deur in huis: omvang, aard, achtergrondkenmerken en aanpakken van huiselijk geweld. 2007.)

Vervolgens kan uw gemeente in samenwerking met organisaties en instellingen in de wijk preventieactiviteiten opzetten en specifieke voorlichting geven. Zulke activiteiten zijn erop gericht om:

- * Huiselijk geweld bespreekbaar te maken;
- * (Potentiële) slachtoffers weerbaarder te maken;
- * Potentiële plegers duidelijk te maken dat huiselijk geweld niet normaal is.

Hoe kan uw gemeente dat doen?

Zet preventie in door:

- * Risicofactoren te verminderen en beschermende factoren te bevorderen door algemene maatregelen;
- * Het screenen van risicogroepen op de aanwezigheid van risicovol gedrag;
- * Professionals potentiële en beginnende geweldssituaties te laten signaleren;
- * Terugvalpreventie als onderdeel van behandeling te maken.

In de nieuwe Wmo wordt het voorkomen en aanpakken van huiselijk geweld expliciet als verantwoordelijkheid van gemeenten neergelegd. In de voorbereiding op 1 januari 2015 concentreerden veel gemeenten zich op het vormgeven van de toegangspoort tot hulp- en zorgverlening door middel van keukentafelgesprekken, gebiedsgerichte hulp- en zorgverlening vanuit multidisciplinaire sociale wijkteams en het opzetten van een Advies en Meldpunt Huiselijk geweld en Kindermishandeling. Preventie komt vaak pas daarna in beeld. Maar preventie levert uiteindelijk veel op. Laat uitstel geen afstel worden.

Van het uitstel kan worden geprofiteerd door nu de basis te leggen voor een deugdelijke preventie in de toekomst. Dit kan binnen de Wmo, maar ons advies is om actief te zoeken naar verbinding met andere beleidsterreinen en (kader-)nota's.

Bij de gemeente Rotterdam wordt gebruik gemaakt van de koereiger strategie: men vraagt zich consequent af op welk ander beleidskader huiselijk geweld en kindermishandeling kan 'meeliften'. Zo is er nu bijvoorbeeld aandacht voor huiselijk geweld in het kader van de Veilige School (aanpak pesten en ander ongewenst gedrag op school) en Genotmiddelen (drugsbeleid) en kan het onderwerp aangehaakt worden bij emancipatiebeleid en participatiebeleid. Zo is er in de wijk Feyenoord een project geweest onder de naam *Slaan is uit de tijd* dat ingezet was vanuit emancipatiebeleid.

Van risicofactor naar beleidskader

Risico-/beschermende factor	Soort preventie	Beleidskader
Verslavingen, zoals alcohol-, drugs- of gokverslavingen	Selectieve en geïndiceerde preventie	OGGZ, jeugdbeleid
Eerdere (gewelddelicten (gepleegd of slachtoffer van geweest)	Geïndiceerde preventie	Integraal veiligheidsbeleid
Armoede of financiële problemen	Universele en selectieve preventie	Armoedebeleid, participatiebeleid
De mate van afhankelijkheid van andere personen	Universele en selectieve preventie	Mantelzorgbeleid, sociaal-economisch beleid, ouderenbeleid, jeugdbeleid
Het niveau van sociale isolatie en het sociale netwerk	Universele en selectieve preventie	Participatiebeleid, welzijnsbeleid, ouderenbeleid
Weerbaarheid specifieke slachtoffergroepen	Universele, selectieve en geïndiceerde preventie	Emancipatiebeleid, ouderenbeleid,

Samengevat: de gemeente heeft een wettelijke opdracht om aan preventie van huiselijk geweld te werken. De gemeente kan duidelijke doelstellingen kiezen en die koppelen aan methoden. Daarnaast zijn er mogelijkheden om beleid aan te haken bij andere beleidskaders. De vraag die resteert is: hoe maakt u van deze algemene ideeën een concreet plan?

Gemeenten werken sinds een aantal jaar aan het kantelen van beleid. Bij elk beleidsterrein wordt gewerkt aan een andere verhouding tussen de gemeente, uitvoeringsinstanties, professionals en burgers. Hieronder wordt uitgewerkt hoe een gezamenlijk plan tot stand kan komen en wat daarin de rol van de gemeente zou moeten zijn.

4.1 Van gemeente-taak naar gezamenlijk plan

U kunt als regievoerder lokale en regionale organisaties die betrokken (moeten) zijn bij de preventie van geweld in afhankelijkheidsrelaties uitnodigen voor een startbijeenkomst over preventiebeleid. Nodig naast professionele organisaties, ook zelforganisaties en mogelijk fondsen uit.

In veel gevallen zijn er voor preventie geen financiële middelen beschikbaar en wordt gekeken naar verschuiving van middelen. Bijvoorbeeld van hulp naar vroeghulp of van vroeghulp naar selectieve en universele preventie.

Of het overleg nu plaatsvindt op management of uitvoerend niveau, het gespreksformat zou in beide gevallen er als volgt kunnen uitzien:



1. De stand van zaken

- * Wat is de stand van zaken ten aanzien van preventie van geweld in afhankelijkheidsrelaties in de gemeente en regio?
- * Welke activiteiten worden door welke organisatie al uitgevoerd en op welke doelgroepen zijn deze gericht?
- * Wat zijn de risicogroepen in de gemeente/regio? Zijn deze stabiel of groeiende? En hoe weten we dit?
- * Waar zijn de witte vlekken als we de risicogroepen naast het aanbod leggen?

In Zuid-Limburg brengt de GGD aan de hand van de Meldcode 1.600 organisaties in kaart met behulp van het stoplicht-systeem. Door zichtbaar te maken wat iedereen doet op het gebied van geweld in afhankelijkheidsrelaties, maken zij duidelijk waar het draagvlak voor de inzet zit. Voor preventie zijn vooral de 'groene' organisaties van belang, daarnaast zijn ook 'oranje' en 'rode' organisaties in beeld gebracht. Groene organisaties zijn vooral partners wanneer er geen verhoogd veiligheidsrisico is. Oranje als er enig veiligheidsrisico is (dus als er incidenteel eens iets mis is gegaan) en bij rode organisaties zijn specialistische organisaties op het gebied van huiselijk geweld in beeld, zoals de vrouwenopvang.

2. Onze gemeenschappelijke droom

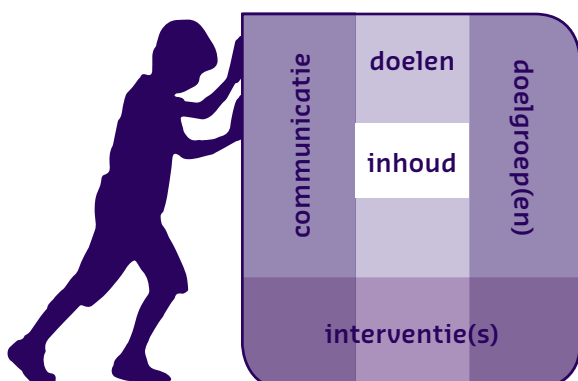
- * Wat is de ideale situatie die we willen nastreven?
- * Wat is onze droom? Is dit een gemeenschappelijke droom?
- * Denken wij dat de burgers deze droom delen?
- * Is de droom realistisch en op welke termijn?

3. De financiering van de preventieactiviteiten

Denk als gemeente vooraf na over de vraag welke middelen beschikbaar zijn. Denk daarbij ook aan beleidsterreinen die een relatie hebben tot huiselijk geweld, zoals armoedebeleid, ouderenbeleid en jongerenbeleid

4. De inhoud

De inhoud kunt u zich als volgt voorstellen:



De inhoud van het plan bestaat uit de volgende vier elementen, die onderling samen moeten hangen:

- a Doelstellingen
- b Doelgroep(en)
- c Interventies
- d Communicatie

a) Doelstellingen

Het gesprek kan starten met de volgende vragen: Wat zouden we binnen het bestek van het op te stellen plan willen bereiken ten aanzien van de droom? Welke stappen willen we zetten? Wanneer zijn we tevreden? Of anders gezegd: hoe weten we dat de doelstellingen zijn bereikt? Wat voor proces- en effectevaluaties zijn er nodig?

b) Doelgroep(en)

Bij de uitwerking van dit onderdeel kijken jullie specifiek naar de groepen op wie jullie je in de gemeente/regio willen richten. Dit wordt ook wel segmentering van de doelgroep genoemd. Vragen die besproken worden:

Op welke risicogroepen concentreren de plannen zich? Welke beleidsmaatregelen zouden ondersteunend aan preventieactiviteiten kunnen zijn? Wat is het risicogedrag van de risicogroepen dat wordt signaleert? Wat is het gewenste gedrag? In welke setting/omgeving kun en willen jullie ze bereiken? Probeer hierbij *out of the box* te denken.

c) Interventies

Het is van belang om in relatie tot doelstellingen en doelgroepen te kijken naar de preventieactiviteiten die al worden uitgevoerd. Welke van deze activiteiten zijn passend? Zijn vernieuwingen nodig? Zijn er aanvullende of alternatieve interventies die beter aansluiten? Raadpleeg hiervoor ook de [databank huiselijk geweld](#).

d) Communicatie

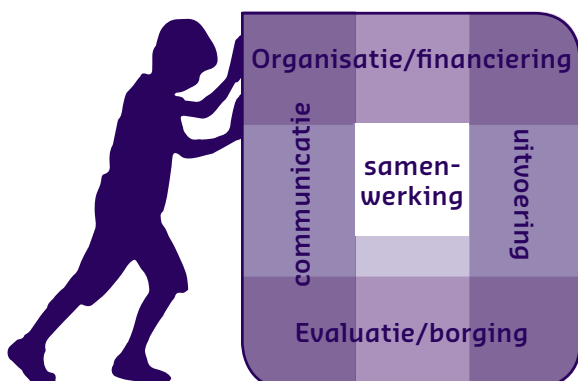
Tot slot is het van belang om na te gaan op welke manier jullie het beste kunt communiceren met de gekozen doelgroep(en). Welke (sociale) media zijn het meest geschikt? Hoe kunnen we deze zo inzetten zodat de doelgroepen met boodschap en interventies beter bereikt wordt?

5. De samenwerking

Nu de aanleiding, doelen en doelgroepen helder zijn, komt het erop aan het plan verder uit te werken in activiteiten die jullie gaan ondernemen om de doelstellingen te bereiken. Het heeft de voorkeur om dit alles in samenwerking en afstemming met elkaar te doen.

Een hulpmiddel is om de activiteiten in te delen in stappen die jullie achtereenvolgens (en soms gelijktijdig) gaan zetten, gekoppeld aan de doorlooptijd die deze stappen vergen.

De samenwerking kunt u zich als volgt voorstellen:



De elementen van de samenwerking zijn:

- a Uitvoering
- b Organisatie en financiering
- c Evaluatie en borging
- d Communicatie

a Uitvoering

Zodra bekend is wat jullie gaan doen, is het van belang om te kijken wie wat gaat uitvoeren. Wie heeft al contact met de risicogroepen of met anderen die met risicogroepen in contact staan? Wie heeft de competenties die nodig zijn om de interventie(s) uit te voeren? Hoe gaan we eventuele andere organisaties die (nog) mee moeten werken benaderen? Wat worden de samenwerkingsafspraken en hoe leggen we die vast?

b Organisatie en financiering

Hoe pakken we de organisatie van het geheel verder aan? Wat is er nodig aan (financiële) middelen en materialen? Wie regelt wat? Wat is er eventueel nodig aan scholing en verdere informatie?

c Evaluatie en borging

Bij de uitvoering van een of meer interventies is het altijd zinvol om te evalueren. Evalueren heeft een aantal doelen, op zowel proces- als effectniveau.

- * Hebben de resultaten bijdragen aan de vooraf gestelde doelen?
- * Wat is het bereik is geweest van de interventie(s): hoeveel mensen zijn er bereikt?
- * Werden de interventies uitgevoerd zoals bedoeld?
- * Wat waren succes- en faalfactoren in de uitvoering; wat kan er eventueel verbeterd worden?
- * Hoe verliep de samenwerking? Wat waren daarin de succes- en faalfactoren; wat kan er daarin verbeterd worden?

d Communicatie in de samenwerking

Integraal onderdeel van de samenwerking is de onderlinge communicatie tussen samenwerkingspartners. Ook hierover is het zinvol vooraf goede afspraken te maken, omdat een gebrekkige communicatie een van de belangrijkste factoren blijkt te zijn waarom samenwerkingsprocessen niet goed lopen. Hierbij is vandaag de dag ook van belang welke mogelijkheden sociale media bieden voor de communicatie binnen de lokale en/of regionale samenwerking.

4.2. Maak gebruik van beschreven interventies

In een aantal databanken zijn beschrijvingen van bestaande interventies opgenomen, die in Nederland worden ingezet bij de preventie en aanpak van uiteenlopende vraagstukken of problemen.

Tip

Wijs organisaties in uw regio op deze databanken. Zij kunnen daarin interventies vinden die zij mogelijk kunnen inzetten voor hun vraagstuk of doelgroep.

Sommige interventies in de databanken zijn specifiek gericht op de preventie en aanpak van huiselijk of seksueel geweld. Daarnaast zijn er interventies in opgenomen rondom andere thema's die in het kader van de preventie van huiselijk of seksueel geweld ook van belang kunnen zijn. Denk aan thema's als: (seksuele en/of relationele) weerbaarheid, sociale vaardigheden, opvoeding, gedragsproblemen, middelengebruik, spanning, psychische problemen, ondersteuning van mantelzorgers en de preventie van eenzaamheid.

Tip

Loop, eventueel i.s.m. collega's op andere beleidsterreinen, de verschillende risicofactoren en beschermende factoren bij partner geweld na. Is er binnen uw gemeente of regio voldoende aandacht voor het verminderen van de genoemde risicofactoren of het bevorderen van de beschermende factoren? Wordt aan een van deze factoren nog geen aandacht besteed? Kijk vervolgens in de databanken voor bestaande interventies die hierop mogelijk ingezet zouden kunnen worden. Of wissel hierover kennis en tips uit met andere gemeenten/regio's.

Interventiedatabase Gezond en Actief Leven

De Interventiedatabase Gezond en Actief Leven is een gezamenlijk initiatief van Nederlands Instituut voor Sport en Beweging (NISB) en RIVM Centrum Gezond Leven (CGL) in samenwerking met Trimbos-instituut. Thema's zijn o.a.: huiselijk geweld, seksualiteit, seksueel geweld, weerbaarheid, agressie, alcohol, drugs, psychische problemen, spanning. In de database kan verder gezocht worden op o.a. beoordelingsniveau (van 'geen beoordeling' tot 'sterke aanwijzingen voor effectiviteit'), setting, geslacht, soort preventie, doelgroep en leeftijd doelgroep.

Databank Effectieve Jeugdinterventies

In de databank Effectieve Jeugdinterventies van het Nederlands Jeugdinstituut zijn erkende interventies te vinden op minimaal het niveau 'goed onderbouwd' die gericht zijn op onder andere: de preventie van kindermishandeling, preventie van problemen i.r.t. seksualiteit, weerbaarheid, alcohol, drugs en roken, sociale vaardigheden, opvoedingsproblemen, trauma, multiprobleemgezinnen, gedragsproblemen (van jongeren).

Databank Effectieve Sociale Interventies en Databank Effectieve Interventies Huiselijk Geweld

In de databank Effectieve Sociale Interventies en Effectieve Interventies Huiselijk Geweld van Movisie staan beschrijvingen van interventies die gericht zijn op de preventie van, onder andere, partnergeweld. Daarnaast zijn er, in de databank Effectieve Sociale Interventies, interventies opgenomen die dit onderwerp ook raken. Denk aan interventies gericht op onder andere mantelzorgondersteuning, jongerenparticipatie, maatschappelijke activering en -opvang, eenzaamheid en culturele diversiteit

Deze interventies zijn, op het moment van het verschijnen van deze publicatie, nog niet beoordeeld door een erkenningscommissie. Een traject gericht op het beoordelen van deze interventies op minimaal het niveau 'goed beschreven' is in juni 2014 van start gegaan.

Colofon

Movisie werkt als kennisinstituut al jaren aan de aanpak van huiselijk geweld. We stonden aan de wieg van de Steunpunten Huiselijk Geweld. En met de decentralisatie van de taken naar gemeenten, het opnemen van huiselijk geweld in de nieuwe Wmo en de opzet van sociale wijkteams lopen we voorop als het gaat om inzicht, advies en training.

Het aanbod van Movisie voor gemeenten bij het signaleren en aanpakken van huiselijk geweld in de nieuwe context vindt u op www.movisie.nl/huiselijkgeweld

September 2014, Conceptversie 1.1

Heeft u aanvullingen en/of opmerkingen over het gemeentelijk preventiebeleid huiselijk geweld in uw gemeente?

Neem contact op met Saskia Daru (s.daru@movisie.nl of 030 789 20 49).

We nemen uw ervaringen graag mee in een volgende versie van deze brochure.



kennis en aanpak van
sociale vraagstukken